

青书平台登录学习操作流程

一、学生用户名密码

学生用户名为：本人学号，**初始密码为：**出生年月日（如 19900110），（首次登录需使用账号密码登陆方式；绑定手机后的可用手机号+验证码方式登录）；

二、手机端操作说明

1、app 下载，扫一扫/或应用市场搜索“青书学堂”；



2、输入帐号密码验证码登陆进入课程界面（首次登录会提示绑定手机号确认学籍信息），点击课程即可进入学习界面；

3、修改密码可以点击我的一一点击最上方个人信息处修改；



新生**登陆指南** APP 版视频教程：

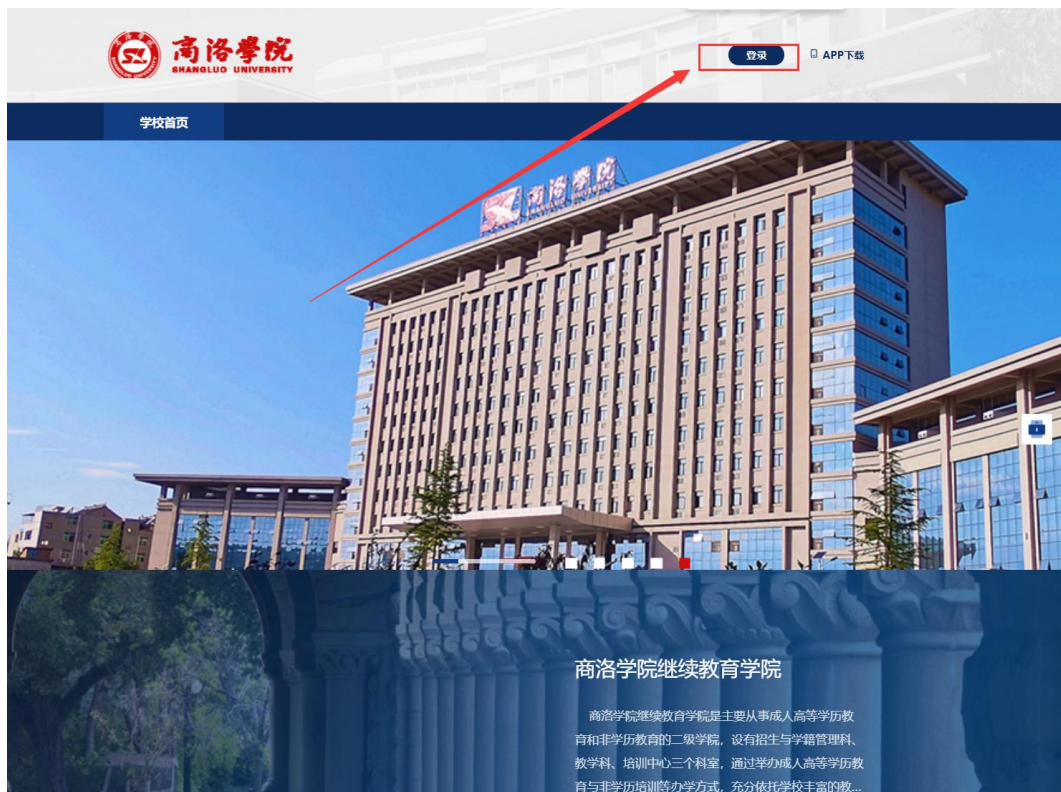
https://v.youku.com/v_show/id_XNTgOMjQ3MzU4OQ==.html

新生**学习指南** APP 版视频教程：

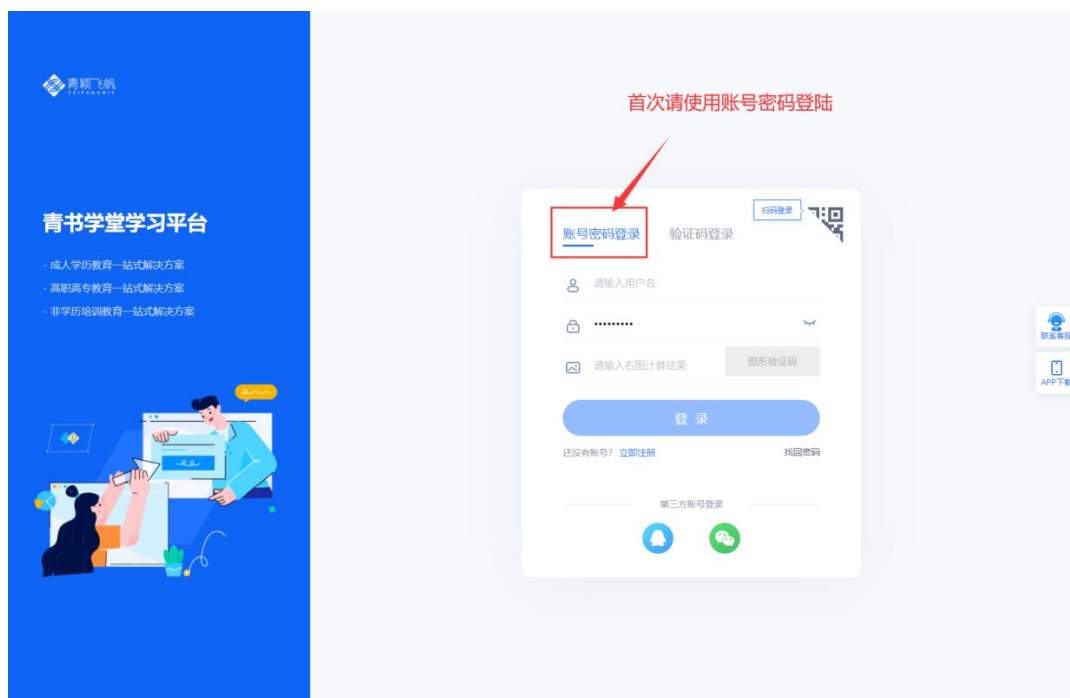
https://v.youku.com/v_show/id_XNTgOMjQ4OTU2MA==.html?

三、电脑端操作说明

登陆网址：<https://degree.qingshuxuetang.com/slxy/Home>



1、右上角登录按钮——输入帐号，密码，验证码；



2、登陆绑定手机号后即可进入学习，点击课程学习——所有课程，打开需要学习的课程播放课件；

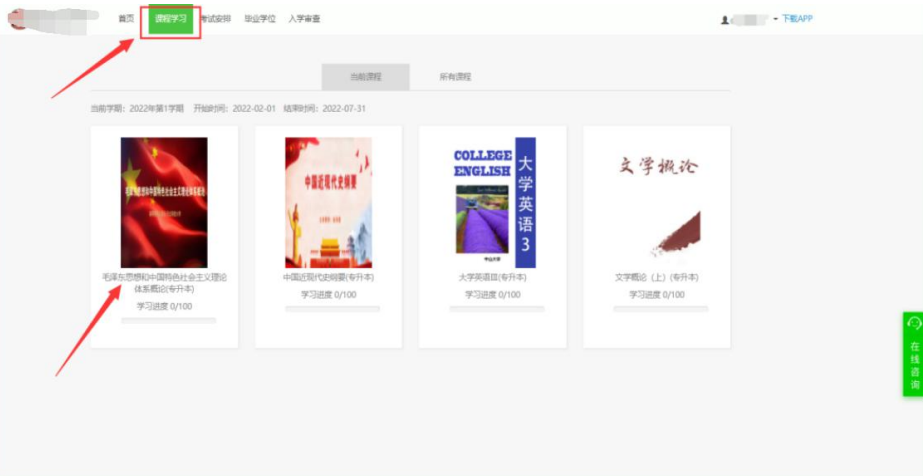
青书产品中心

让在线教育变得更便宜、更便利、更高质量。

成教院校

成教院校

点此进入学习平台

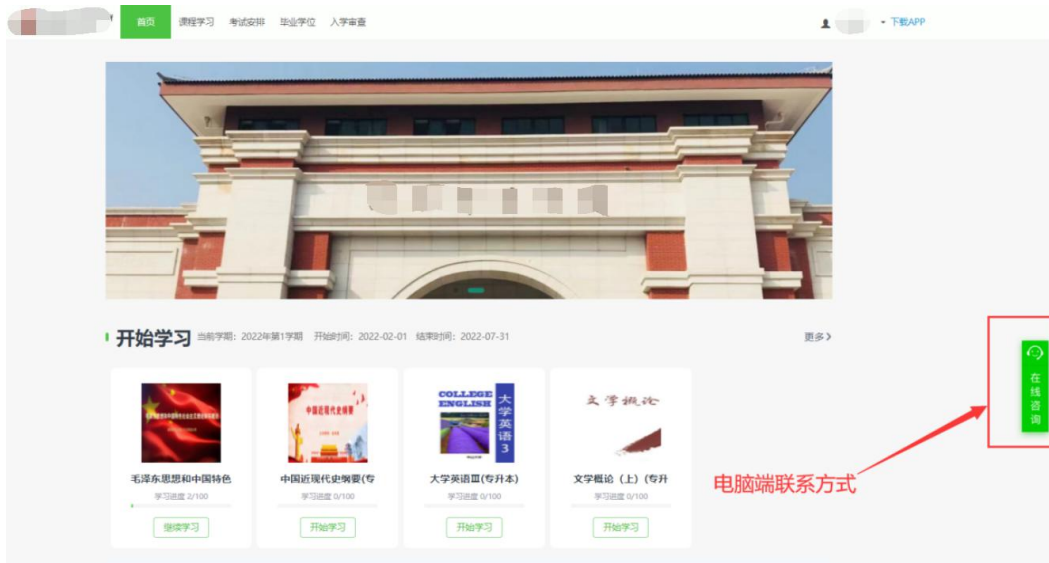


新生登陆指南网页版视频教程:

https://v.youku.com/v_show/id_XNTg0MjQ3MzMzMzNg==.html

四、问题联系方式

1. 电脑端在线客服联系：



2. 手机端在线客服联系方式：



3. 官方客服电话：4008771770；
4. 联系所在站点的负责老师；
5. 青书淡老师：15502943595/青书程老师：18168010025；
(微信同号)